

▶ 容器包装プラスチック (資源ごみ)

①ペットボトル、②白トレイ、③その他プラスチック容器類の種類ごとに分けた容器包装用の指定袋(黄色)に入れて、収集日当日に地区で決められた収集場所へ朝8時までに出してください。(収集日は「家庭ごみ収集カレンダー」をご覧ください)

**汚れを落として
乾かしてください。**
汚れたものは
**燃やせるごみで処分して
ください。**

1 ペットボトル

ジュース・みりん・麺つゆ・酒など

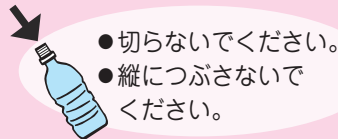


フタを外して
洗ってから袋へ
入れてください。

(フタとラベルは「その他のプラスチック容器類」へ入れてください)



ラベルも
取って
ください。



●切らないでください。
●縦につぶさないで
ください。

※ペットボトル以外は入れないでください。

2 白トレイ

主として魚、肉、納豆、キノコ類の容器に使われています。

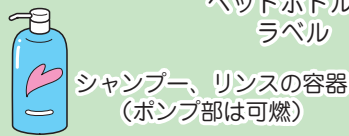



汚れを
落として
から出して
ください。

3 その他のプラスチック容器類



1 2 3
はそれぞれ別の袋に分けて入れてください



注意 ※生ごみやカン、ビンなど容器包装プラスチック以外は入れないでください。

「容器」とは、商品を入れるもの(袋を含む)、「包装」とは商品を包むもので、「容器包装プラスチック」とは、その中身を出したり使ったりした後、不要になるプラスチック製の容器や包装のことを言います。PETマークがつけられています。

❌ 混ぜないでください!!

※次のプラスチック製品は「燃やせるごみ」に出してください



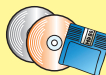
●油汚れが落ちない菓子袋など



●プラスチック製おもちゃ



●プラスチック製ハンガー



●CD・DVDケース



●プラスチック製スプーン・フォークストロー



●ビニール製肥料袋



●くり返し使う弁当箱などのプラスチック製品